

Приложение 2
к приказу Министра финансов
Республики Казахстан
от 1 января 2020 года № 665
Форма 1

Наименование организации: ГОСУДАРСТВЕННОЕ КОММУНАЛЬНОЕ ПРЕДПРИЯТИЕ "АКТЮБИНСКИЙ ВЫСШИЙ МЕДИЦИНСКИЙ КОЛЛЕДЖ ИМЕНИ ГЕРОЯ СОВЕТСКОГО СОЮЗА МАНШУК МАМЕТОВОЙ" НА ПРАВЕ ХОЗЯЙСТВЕННОГО ВЕДЕНИЯ ГОСУДАРСТВЕННОГО УЧРЕЖДЕНИЯ "УПРАВЛЕНИЕ ЗДРАВООХРАНЕНИЯ АКТЮБИНСКОЙ ОБЛАСТИ"

Сведения о реорганизации:

Вид деятельности организации: Профессионально-техническое образование

Организационно-правовая форма: Госпредприятие на праве хоз. ведения

Тип отчета:

Среднегодовая численность работников: 202 чел.

Субъект предпринимательства: МПД

Юридический адрес (организации): Казахстан, 030002, Актюбинская область, Актюбе г.а. - район Алматы, ул.Шернияза Жарылгас-улы, д.18, +7 701 745 21 94 (директора), (7132) 40-04-98, 40-04-55, 40-04-97, medkolledg70@mail.ru, medkolledg70@mail.ru, www.gkkp-amk.kz

Бухгалтерский баланс
за период с 01.01.2020 по 31.12.2020

тыс. тенге

Наименование статьи	Код строки	На конец отчетного периода	На начало отчетного периода
Активы			
I. Краткосрочные активы:			
Денежные средства и их эквиваленты	010	91 590,00	66 092,00
Краткосрочные финансовые активы, оцениваемые по амортизированной стоимости	011		
Краткосрочные финансовые активы, оцениваемые по справедливой стоимости через прочий совокупный доход	012		
Краткосрочные финансовые активы, учитываемые по справедливой стоимости через прибыли или убытки	013		
Краткосрочные производные финансовые инструменты	014		
Прочие краткосрочные финансовые активы	015		
Краткосрочная торговая и прочая дебиторская задолженность	016	795,00	3 324,00
Краткосрочная дебиторская задолженность по аренде	017		
Краткосрочные активы по договорам с покупателями	018		
Текущий подоходный налог	019		132,00
Запасы	020	129 850,00	119 617,00
Биологические активы	021		
Прочие краткосрочные активы	022	793,00	823,00
Итого краткосрочных активов (сумма строк с 010 по 022)	100	223 028,00	189 988,00
Активы (или выбывающие группы), предназначенные для продажи	101		
II. Долгосрочные активы			
Долгосрочные финансовые активы, оцениваемые по амортизированной стоимости	110		
Долгосрочные финансовые активы, оцениваемые по справедливой стоимости через прочий совокупный доход	111		
Долгосрочные финансовые активы, учитываемые по справедливой стоимости через прибыли или убытки	112		
Долгосрочные производные финансовые инструменты	113		
Инвестиции, учитываемые по первоначальной стоимости	114		
Инвестиции, учитываемые методом долевого участия	115		
Прочие долгосрочные финансовые активы	116		
Долгосрочная торговая и прочая дебиторская задолженность	117		
Долгосрочная дебиторская задолженность по аренде	118		
Долгосрочные активы по договорам с покупателями	119		
Инвестиционное имущество	120		
Основные средства	121	349 041,00	364 607,00
Актив в форме права пользования	122		
Биологические активы	123		
Разведочные и оценочные активы	124		
Нематериальные активы	125	482,00	1 641,00
Отложенные налоговые активы	126		
Прочие долгосрочные активы	127	1 300,00	
Итого долгосрочных активов (сумма строк с 110 по 127)	200	350 823,00	366 248,00
Баланс (строка 100 + строка 101+ строка 200)		573 851,00	556 236,00

Наименование статьи	Код строки	На конец отчетного периода	На начало отчетного периода
Обязательство и капитал			
III. Краткосрочные обязательства			
Краткосрочные финансовые обязательства, оцениваемые по амортизированной стоимости	210		
Краткосрочные финансовые обязательства, оцениваемые по справедливой стоимости через прибыль или убыток	211		
Краткосрочные производные финансовые инструменты	212		
Прочие краткосрочные финансовые обязательства	213		
Краткосрочная торговая и прочая кредиторская задолженность	214	29 175,00	24 683,00
Краткосрочные оценочные обязательства	215		
Текущие налоговые обязательства по подоходному налогу	216	1 271,00	
Вознаграждения работникам	217	14 175,00	12 547,00
Краткосрочная задолженность по аренде	218		
Краткосрочные обязательства по договорам покупателями	219		
Государственные субсидии	220		
Дивиденды к оплате	221		
Прочие краткосрочные обязательства	222		
Итого краткосрочных обязательств (сумма строк с 210 по 222)	300	44 621,00	37 230,00
Обязательства выбывающих групп, предназначенных для продажи	301		
IV. Долгосрочные обязательства			
Долгосрочные финансовые обязательства, оцениваемые по амортизированной стоимости	310		
Долгосрочные финансовые обязательства, оцениваемые по справедливой стоимости через прибыль или убыток	311		
Долгосрочные производные финансовые инструменты	312		
Прочие долгосрочные финансовые обязательства	313		
Долгосрочная торговая и прочая кредиторская задолженность	314		
Долгосрочные оценочные обязательства	315		
Отложенные налоговые обязательства	316		
Вознаграждения работникам	317		
Долгосрочная задолженность по аренде	318		
Долгосрочные обязательства по договорам с покупателями	319		
Государственные субсидии	320		
Прочие долгосрочные обязательства	321		
Итого долгосрочных обязательств (сумма строк с 310 по 321)	400		
V. Капитал			
Уставный (акционерный) капитал	410	432 056,00	432 056,00
Эмиссионный доход	411		
Выкупленные собственные долевые инструменты	412		
Компоненты прочего совокупного дохода	413		
Нераспределенная прибыль (непокрытый убыток)	414	97 174,00	86 950,00
Прочий капитал	415		
Итого капитал, относимый на собственников (сумма строк с 410 по 415)	420	529 230,00	519 006,00
Доля неконтролирующих собственников	421		
Всего капитал (строка 420 +/- строка 421)	500	529 230,00	519 006,00
Баланс (строка 300+строка 301+строка 400 + строка 500)		573 851,00	556 236,00

Руководитель: Кузбаков Мажит Хамитович


(фамилия, имя, отчество)

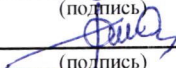
Главный бухгалтер: Елеусизов Асылкан Еласканович

(фамилия, имя, отчество)

Место печати




 (подпись)


 (подпись)

Наименование организации: ГОСУДАРСТВЕННОЕ КОММУНАЛЬНОЕ ПРЕДПРИЯТИЕ "АКТЮБИНСКИЙ ВЫСШИЙ МЕДИЦИНСКИЙ КОЛЛЕДЖ ИМЕНИ ГЕРОЯ СОВЕТСКОГО СОЮЗА МАНШУК МАМЕТОВОЙ" НА ПРАВЕ ХОЗЯЙСТВЕННОГО ВЕДЕНИЯ ГОСУДАРСТВЕННОГО УЧРЕЖДЕНИЯ "УПРАВЛЕНИЕ ЗДРАВООХРАНЕНИЯ АКТЮБИНСКОЙ ОБЛАСТИ"

Отчет о прибылях и убытках
за период с 01.01.2020 по 31.12.2020

тыс. тенге

Наименование показателей	Код строки	За отчетный период	За предыдущий период
Выручка	010	686 376,00	573 496,00
Себестоимость реализованных товаров и услуг	011	505 830,00	484 116,00
Валовая прибыль (строка 010 – строка 011)	012	180 546,00	89 380,00
Расходы по реализации	013		
Административные расходы	014	83 854,00	58 637,00
Итого операционная прибыль (убыток) (+/- строки с 012 по 014)	020	96 692,00	30 743,00
Финансовые доходы	021		
Финансовые расходы	022	106,00	119,00
Доля организации в прибыли (убытке) ассоциированных организаций и совместной деятельности, учитываемых по методу долевого участия	023		
Прочие доходы	024	2 645,00	10 564,00
Прочие расходы	025	85 022,00	12 547,00
Прибыль (убыток) до налогообложения (+/- строки с 020 по 025)	100	14 209,00	28 641,00
Расходы (-) (доходы (+)) по подоходному налогу	101		
Прибыль (убыток) после налогообложения от продолжающейся деятельности (строка 100 + строка 101)	200	14 209,00	28 641,00
Прибыль (убыток) после налогообложения от прекращенной деятельности	201		
Прибыль за год (строка 200 + строка 201) относимая на:	300	14 209,00	28 641,00
собственников материнской организации			
долю неконтролирующих собственников			
Прочий совокупный доход, всего (сумма 420 и 440):	400		
в том числе:			
переоценка долговых финансовых инструментов, оцениваемых по справедливой стоимости через прочий совокупный доход	410		
доля в прочем совокупном доходе (убытке) ассоциированных организаций и совместной деятельности, учитываемых по методу долевого участия	411		
эффект изменения в ставке подоходного налога на отсроченный налог	412		
Хеджирование денежных потоков	413		
Курсовая разница по инвестициям в зарубежные организации	414		
Хеджирование чистых инвестиций в зарубежные операции	415		
Прочие компоненты прочей совокупной прибыли	416		
Корректировка при реклассификации в составе прибыли (убытка)	417		
налоговый эффект компонентов прочего совокупного дохода	418		
Итого прочий совокупный доход, подлежащий реклассификации в доходы или расходы в последующие периоды (за вычетом налога на прибыль) (сумма строк с 410 по 418)	420		
переоценка основных средств и нематериальных активов	431		
доля в прочем совокупном доходе (убытке) ассоциированных организаций и совместной деятельности, учитываемых по методу долевого участия	432		
Актуарные прибыли (убытки) по пенсионным обязательствам	433		
налоговый эффект компонентов прочего совокупного дохода	434		
переоценка долевого финансовых инструментов, оцениваемых по справедливой стоимости через прочий совокупный доход	435		
Итого прочий совокупный доход, не подлежащий реклассификации в доходы или расходы в последующие периоды (за вычетом налога на прибыль) (сумма строк с 431 по 435)	440		
Общая совокупная прибыль (строка 300 + строка 400)	500	14 209,00	28 641,00
Общая совокупная прибыль относимая на:			
собственников материнской организации			
долю неконтролирующих собственников			
Прибыль на акцию:	600		
в том числе:			
Базовая прибыль на акцию:			
от продолжающейся деятельности			
от прекращенной деятельности			
Разводненная прибыль на акцию:			
от продолжающейся деятельности			
от прекращенной деятельности			

Руководитель: Кузбаков Мажит Хамитович

(фамилия, имя, отчество)

Главный бухгалтер: Елеусизов Асылкан Еласканович

(фамилия, имя, отчество)

Место печати



Приложение 4
к приказу Министра финансов
Республики Казахстан
от 1 января 2020 года № 665
Форма 3

Наименование организации: ГОСУДАРСТВЕННОЕ КОММУНАЛЬНОЕ ПРЕДПРИЯТИЕ "АКТЮБИНСКИЙ ВЫСШИЙ МЕДИЦИНСКИЙ КОЛЛЕДЖ ИМЕНИ ГЕРОЯ СОВЕТСКОГО СОЮЗА МАНШУК МАМЕТОВОЙ" НА ПРАВЕ ХОЗЯЙСТВЕННОГО ВЕДЕНИЯ ГОСУДАРСТВЕННОГО УЧРЕЖДЕНИЯ "УПРАВЛЕНИЕ ЗДРАВООХРАНЕНИЯ АКТЮБИНСКОЙ ОБЛАСТИ"

Отчет о движении денежных средств (прямой метод)

за период с 01.01.2020 по 31.12.2020

тыс. тенге

Наименование показателей	Код строки	За отчетный период	За предыдущий период
I. Движение денежных средств от операционной деятельности			
1. Поступление денежных средств, всего (сумма строк с 011 по 016)	010	694 617,00	583 234,00
в том числе:			
реализация товаров и услуг	011	507 519,00	572 784,00
прочая выручка	012		
авансы, полученные от покупателей, заказчиков	013	184 460,00	
поступления по договорам страхования	014		
полученные вознаграждения	015		
прочие поступления	016	2 638,00	10 450,00
2. Выбытие денежных средств, всего (сумма строк с 021 по 027)	020	652 418,00	521 975,00
в том числе:			
платежи поставщикам за товары и услуги	021	61 849,00	43 630,00
авансы, выданные поставщикам товаров и услуг	022		
выплаты по оплате труда	023	359 303,00	301 803,00
выплата вознаграждения	024		
выплаты по договорам страхования	025		
подоходный налог и другие платежи в бюджет	026	24 005,00	18 180,00
прочие выплаты	027	207 261,00	158 362,00
3. Чистая сумма денежных средств от операционной деятельности (строка 010 – строка 020)	030	42 199,00	61 259,00
II. Движение денежных средств от инвестиционной деятельности			
1. Поступление денежных средств, всего (сумма строк с 041 по 052)	040		
в том числе:			
реализация основных средств	041		
реализация нематериальных активов	042		
реализация других долгосрочных активов	043		
реализация долевых инструментов других организаций (кроме дочерних) и долей участия в совместном предпринимательстве	044		
реализация долговых инструментов других организаций	045		
возмещение при потере контроля над дочерними организациями	046		
изъятие денежных вкладов	047		
реализация прочих финансовых активов	048		
фьючерсные и форвардные контракты, опционы и свопы	049		
полученные дивиденды	050		
полученные вознаграждения	051		
прочие поступления	052		
2. Выбытие денежных средств, всего (сумма строк с 061 по 073)	060	16 701,00	19 285,00
в том числе:			
приобретение основных средств	061	16 701,00	19 285,00
приобретение нематериальных активов	062		
приобретение других долгосрочных активов	063		
приобретение долевых инструментов других организаций (кроме дочерних) и долей участия в совместном предпринимательстве	064		
приобретение долговых инструментов других организаций	065		
приобретение контроля над дочерними организациями	066		
размещение денежных вкладов	067		
выплата вознаграждения	068		
приобретение прочих финансовых активов	069		
предоставление займов	070		
фьючерсные и форвардные контракты, опционы и свопы	071		
инвестиции в ассоциированные и дочерние организации	072		
прочие выплаты	073		

Наименование показателей	Код строки	За отчетный период	За предыдущий период
3. Чистая сумма денежных средств от инвестиционной деятельности (строка 040 – строка 060)	080	-16 701,00	-19 285,00
III. Движение денежных средств от финансовой деятельности			
1. Поступление денежных средств, всего (сумма строк с 091 по 094)	090		
в том числе:			
эмиссия акций и других финансовых инструментов	091		
получение займов	092		
полученные вознаграждения	093		
прочие поступления	094		
2. Выбытие денежных средств, всего (сумма строк с 101 по 105)	100		
в том числе:			
погашение займов	101		
выплата вознаграждения	102		
выплата дивидендов	103		
выплаты собственникам по акциям организации	104		
прочие выбытия	105		
3. Чистая сумма денежных средств от финансовой деятельности (строка 090 – строка 100)	110		
4. Влияние обменных курсов валют к тенге	120		
5. Влияние изменения балансовой стоимости денежных средств и их эквивалентов	130		
6. Увеличение +/- уменьшение денежных средств (строка 030 +/- строка 080 +/- строка 110 +/- строка 120 +/- строка 130)	140	25 498,00	41 974,00
7. Денежные средства и их эквиваленты на начало отчетного периода	150	66 092,00	24 118,00
8. Денежные средства и их эквиваленты на конец отчетного периода	160	91 590,00	66 092,00

Руководитель: Кузбаков Мажит Хамитович

(фамилия, имя, отчество)

Главный бухгалтер: Елеусизов Асылкан Еласканович

(фамилия, имя, отчество)

Место печати



(подпись)

(подпись)

Форма 4

Наименование организации: ГОСУДАРСТВЕННОЕ КОММУНАЛЬНОЕ ПРЕДПРИЯТИЕ "АКТЮБИНСКИЙ ВЫСШИЙ МЕДИЦИНСКИЙ КОЛЛЕДЖ ИМЕНИ ГЕРОЯ СОВЕТСКОГО СОЮЗА

Отчет об изменениях в капитале

за период с 01.01.2020 по 31.12.2020

тыс. тенге

Наименование компонентов	Код строки	Капитал, относимый на собственников						Доля неконтролирующих собственников	Итого капитал
		Уставный (акционерный) капитал	Эмиссионный доход	Выкупленные собственные доли	Компоненты прочего совокупного дохода	Нераспределенная прибыль	Прочий капитал		
Сальдо на 1 января предыдущего года	010	432 056,00				58 303,00		490 359,00	
Изменение в учетной политике	011								
Пересчитанное сальдо (строка 010+/строка 011)	100	432 056,00				58 303,00		490 359,00	
Общий совокупный доход, всего(строка 210 + строка 220):	200					28 647,00		28 647,00	
Прибыль (убыток) за год	210					28 647,00		28 647,00	
Прочая совокупная прибыль, всего (сумма строк с 221 по 229):	220								
в том числе:									
переоценка долговых финансовых инструментов, оцениваемых по справедливой стоимости через прочий совокупный доход (за минусом налогового эффекта)	221								
переоценка долевых финансовых инструментов, оцениваемых по справедливой стоимости через прочий совокупный доход (за минусом налогового эффекта)	222								
переоценка основных средств и нематериальных активов (за минусом налогового эффекта)	223								
доля в прочем совокупном доходе (убытке) ассоциированных организаций и совместной деятельности, учитываемых по методу долевого участия	224								
Актuarные прибыли (убытки) по пенсионным обязательствам	225								
Эффект изменения в ставке подоходного налога на отсроченный налог дочерних организаций	226								
Хеджирование денежных потоков (за минусом налогового эффекта)	227								
Хеджирование чистых инвестиций в зарубежные операции	228								
Курсовая разница по инвестициям в зарубежные организации	229								

Наименование компонентов	Код строки	Капитал, относимый на собственников					Доля неконтролирующих собственников	Итого капитал
		Уставный (акционерный) капитал	Эмиссионный доход	Выкупленные собственные доли	Компоненты прочего совокупного дохода	Нераспределенная прибыль		
Актуарные прибыли (убытки) по пенсионным обязательствам	625							
Эффект изменения в ставке подоходного налога на отсроченный налог дочерних компаний	626							
Хеджирование денежных потоков (за минусом налогового эффекта)	627							
Хеджирование чистых инвестиций в зарубежные операции	628							
Курсовая разница по инвестициям в зарубежные организации	629							
Операции с собственниками всего (сумма строк с 710 по 718)	700					-3 985,00		-3 985,00
в том числе:								
Вознаграждения работников акциями	710							
в том числе:								
стоимость услуг работников								
выпуск акций по схеме вознаграждения работников акциями								
налоговая выгода в отношении схемы вознаграждения работников акциями								
Взносы собственников	711							
Выпуск собственных долевых инструментов (акций)	712							
Выпуск долевых инструментов, связанный с объединением бизнеса	713							
Долевой компонент конвертируемых инструментов (за минусом налогового эффекта)	714							
Выплата дивидендов	715							
Прочие распределения в пользу собственников	716					-3 985,00		-3 985,00
Прочие операции с собственниками	717							
Изменения в доле участия в дочерних организациях, не приводящей к потере контроля	718							
Прочие операции	719							
Сальдо на 31 декабря отчетного года (строка 500 + строка 600 + строка 700 + строка 719)	800	432 056,00				97 174,00		529 230,00


Руководитель: Кузбаков Мажит Хамитович

(фамилия, имя, отчество)

Главный бухгалтер: Елсузиев Асшыкан Елсаканович

(фамилия, имя, отчество)

Место печати:


(подпись)

